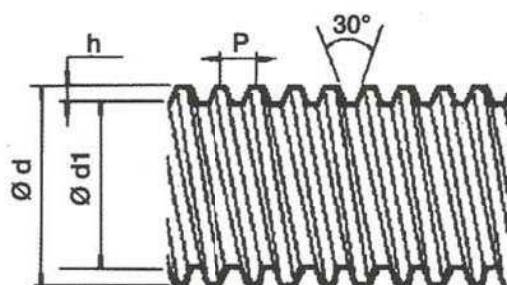


## HUSILLOS ROSCA TRAPEZIAL



MATERIAL: Acero INOX 316 - L  
Rosca DERECHA e IZQUIERDA (INOX sólo derecha)

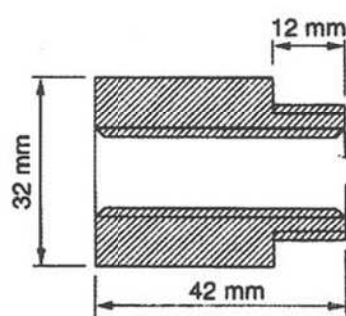
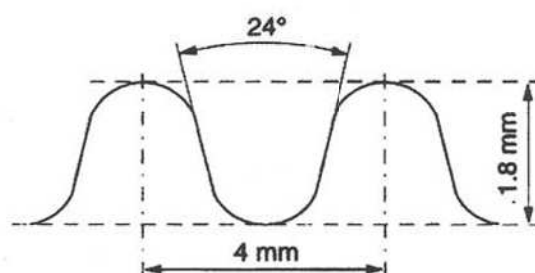
TIPOS STANDARD (EN STOCK)					
REFERENCIA	Ø EXTERIOR d	Ø FONDO d1	PASO p	ALTURA FILETE h	PESO KG / Metro
Tr 14 x 3	14	10.7	3	1.65	0.93
Tr 20 x 4	20	15.5	4	2.25	1.91
Tr 24 x 5	24	18.5	5	2.75	2.80
Tr 30 x 6	30	23.5	6	3.25	4.33
Tr 40 x 7	40	32.5	7	3.75	8.00
Tr 50 x 8	50	41.5	8	4.25	12.76
Tr 60 x 9	60	50.5	9	4.75	18.65

NORMA DIN-103		
Ø EXT. d	Ø FONDO d1	PASO p
10	6.5	3
12	8.5	3
14	9.5	4
15	11.5	3
16	11.5	4
18	13.5	4
20	15.5	4
22	16.5	5
24	18.5	5
25	19.5	5
26	20.5	5
28	22.5	5
30	23.5	6
32	25.5	6
36	29.5	6
40	32.5	7
44	36.5	7
48	39.5	8
50	41.5	8
52	43.5	8
55	45.5	9
60	50.5	9
65	54.5	10
70	59.5	10
75	64.5	10
80	69.5	10

## HUSILLO LAMINADO Y MECANIZADO

ADEMAS DE LOS TIPOS STANDARD PODEMOS SUMINISTRAR CUALQUIER OTRO TIPO INCLUIDO EN LA NORMA DIN-103 CON 1 O 2 ENTRADAS, Y FABRICACIÓN ESPECIAL S/PLANO

## USILLOS ROSCA REDONDA (DESPLAZAMIENTO RAPIDO)



Ø	PASO	PASO x ENTRADAS
16	12	4 x 3
20	16	4 x 4

TUERCAS ROSCADAS construidas en material plástico HOSTAFORM autolubricadas, cilíndricas (Ø 32mm x 42mm long.) con rosca exterior M26 x 1.5 derecha para fijar con tuerca.

Este material asegura una fricción muy reducida gracias a las propiedades autolubricantes de la resina empleada, y al mismo tiempo confiere a la rosca una excepcional resistencia al desgaste.